



Шифр

015003

15 ноября 2017 года

**Комплект заданий
муниципального этапа олимпиады
по Искусству (мировой художественной культуре)
для учеников 7-8 классов**

2017/2018 учебный год

Номер задания	Максимальное количество баллов	Полученные баллы
1	10	8
2	54	40
3	20	14
4	18	16
5	22	16
6	58	38
7	28	9
Общий балл	210	141

Председатель жюри:

(Сотаркова И.А.)

Члены жюри:

(Кротова Р.А.)

(Мухомикова Е.Н.)

(Соколовская Т.У.)

Уважаемый участник Олимпиады!

Вам предстоит выполнить теоретические (письменные), тестовые и практические творческие задания.

Выполнение теоретических (письменных) заданий целесообразно организовать следующим образом:

- не спеша, внимательно прочитайте задание и определите, наиболее верный и полный ответ;
- отвечая на теоретический вопрос, обдумайте и сформулируйте конкретный ответ только на поставленный вопрос;
- если Вы отвечаете на задание, связанное с заполнением таблицы, вписывайте только те сведения или данные, которые указаны в вопросе;
- особое внимание обратите на задание 6, в выполнении которого требуется выразить собственное мнение или отношение. Внимательно и вдумчиво определите смысл вопроса, логику, точность и объём ответа. Он должен быть кратким, но содержать необходимую информацию.

Выполнение тестовых заданий целесообразно организовать следующим образом:

- не спеша, внимательно прочитайте тестовое задание;
- определите, какой из предложенных вариантов ответа наиболее верный и полный, запишите его в таблицу согласно заданию;
- после выполнения всех предложенных заданий ещё раз удостоверьтесь в правильности выбранных Вами ответов;
- если потребуется корректировка записанного Вами ответа, то неправильный вариант зачеркните и выпишите новый.

Выполнение практических творческих заданий целесообразно организовать следующим образом:

- не спеша, внимательно прочитайте задание;
- определите, какие моменты Вам необходимо учесть при его выполнении;
- для выполнения зарисовок Вам необходимы карандаш и ластик.

Задание данного тура считается выполненным, если Вы вовремя сдаёте его членам жюри.

Максимальная оценка – 210 баллов.

Время на выполнение заданий – 3 академических часа.

Желаем Вам успеха!

Задание 1.

Изучите список терминов:

анималистика,	песня,
архитектура,	портрет,
графика,	поэзия,
декоративно-прикладное искусство,	скульптура,
дизайн,	сюжетно-тематический,
диорама и панорама,	танец,
драма,	театр,
живопись,	театрально-декорационная живопись,
иконопись,	телевидение,
кино,	фотография,
лирика,	фреска,
литература,	хореография,
марш,	цирк,
миниатюра,	эпос,
музыка,	эстрада.
натюрморт,	
пейзаж,	

Из представленного перечня терминов выпишите виды живописи.

иконопись, театрально-декорационная живопись, фреска

Максимальная оценка – 10 баллов

Получено баллов

8

Задание 2.

Сгруппируйте представленные в задании 1 термины в таблицу.

Виды искусства		
Пространственные (пластические)	Временные (динамические)	Пространственно- временные (синтетические, зрелищные)
<p>графика ✓ живопись ✓ Декоративно-прикладное искусство ✓ фотография ✓</p>	<p>скульптура архитектура литература ✓ музыка ✓</p>	<p>цирк ✓ театр ✓ танец кинематографические ✓ кино ✓</p>
Жанры искусства		
Изобразительное искусство	Музыка (массово-бытовые)	Литература
<p>Анимационистика ✓ сюжетно-тематический ✓ пейзаж ✓ натюрморт ✓ портрет ✓</p>	<p>эстрада эр песня ✓ марш ✓ хореография</p>	<p>эпос ✓ драма ✓ лирика ✓ поэзия</p>
		20
		20



Максимальная оценка – 54 балла

Получено баллов

40

Задание 3.

Внимательно рассмотрите представленные иллюстрации.



Заполните таблицу соответствия представленных иллюстраций виду и жанру искусства.

№ иллюстрации	Вид искусства	Жанр
1	Графика ✓	натюрморт ✓
2	живопись ✓	пейзаж ✓
3	Фотография ✓	Фот. —
4	Скульптура ✓	сюжетно-тематический —
5	Декоративно-прикладное искусство ✓	—

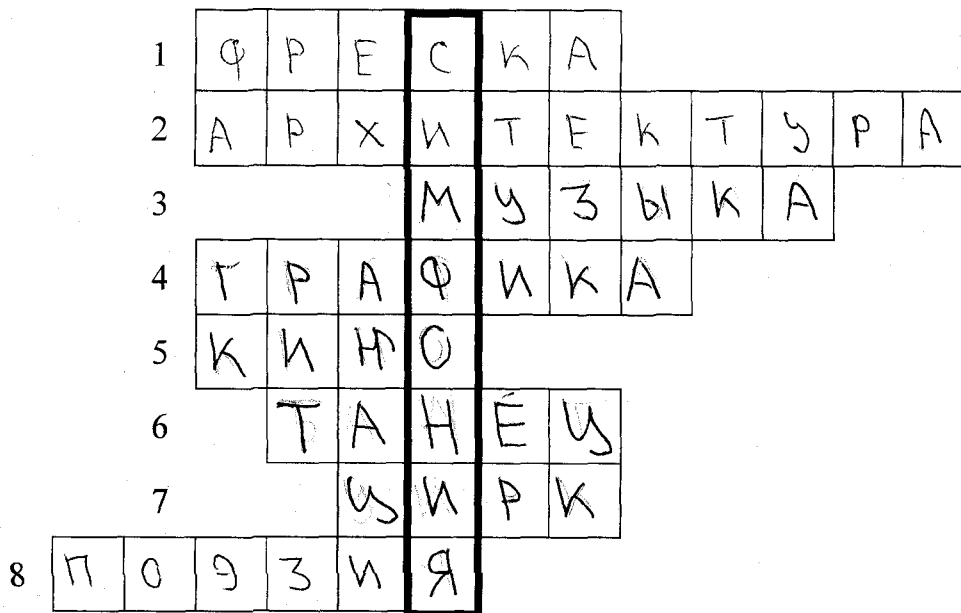
Максимальная оценка – 20 баллов

Получено баллов

14

Задание 4.

Разгадайте кроссворд.



1. Живопись по сырой штукатурке.
2. Искусство проектирования и строительства зданий.
3. Вид искусства, отражающий действительность в звуковых художественных образах.
4. Искусство изображения предметов контурными линиями и штрихами.
5. Вид художественного творчества, которое является синтезом литературы, изобразительного искусства, театра и музыки.
6. Вид искусства, в котором в качестве инструментов выражения чувств, эмоций и образов выступают движения тела человека, обычно под музыку.
7. Вид искусства, предусматривающий демонстрацию силы, ловкости и смелости; включающий акробатику, эквилибристику, жонглирование, клоунаду, дрессировку животных и т.п.
8. Стихотворное словесное художественное творчество.

Дайте определение термину, зашифрованному в кроссворде.

Симфония - музыкальное произведение

Максимальная оценка – 18 баллов

Получено баллов

16

Задание 5.

Внимательно рассмотрите представленные иллюстрации.



Заполните таблицу соответствия

№ иллюстрации	Автор произведения	Название произведения	Вид искусства
1	Толкин —	«Хоббит»	Литература +
2	—	—	Литература
3	Войцеховский +	«Песня о друге» (Если друг оказался вдруг И не друг, и не враг, а — так, Если сразу не разберешь, Плох он или хорош, — Парня в горы тяни — рискни!)	Поэзия, театр, музыка
4	Пабло Пикассо	Голубь мира +	Графика +
5	Чайковский +	Лебединое озеро +	Музыка
6	Носов Николай Николаевич	Незнайка +	Литература +

Максимальная оценка — 22 балла

Получено баллов

16

Задание 6.

По представленному фрагменту определите произведение и его автора. Запишите ответы в таблицу.



Автор произведения	Леонардо Да Винчи 2
Эпоха (век), страна	Ренессанс (XV-VI) Италия 4
Название произведения.	"Мона Лиза" ^{или} "Джоконда" 6
Место хранения	Лувр

Опишите картину.

Какие выразительные средства, использованные автором, являются новаторскими?

Выразите собственное мнение или отношение к этому произведению и творчеству его автора.

На своей картине Леонардо Да Винчи изобразил женщину, сидящую у окна. Ее уголки губ слегка приподняты в легкой улыбке, нос - прямой, как у богини Древней Греции, в красивых глазах маленькая заборная искорка. Кажется, что женщина смотрит на тебя, и ее улыбка адресована тебе.

Если присмотреться в портрете нет ни одной резкой линии. Они все сделаны очень плавно и нежно, что создает ощущение ^{тепла} покоя у зрителя. Смотри на эту женщину, понимаешь, что она не только очень красива, а еще и добра, чувствительна, мила.

На заднем плане Леонардо Да Винчи изобразил сказочно-красивый пейзаж из окна, который полностью дополняет картину героиню картины. Он помогает нам лучше понять образ Джоконды, представить в какое время она жила и что ее окружало.

В своем произведении Леонардо Да Винчи показывает красоту человеческого тела. Для этого он применял художественные средства и приемы, как свет-тень, контраст, блики, фактура.

По моему мнению, каждый человек не может остаться равнодушным к этой картине. Она притягивает к себе взор таинственной магией живописи, которую подвластен не каждый художник.

Дополнительный лист к Заданию 6.

Дополнительные сведения об авторе произведения	Леонардо да Винчи был самым известным 2 художником эпохи Возрождения, но помимо этого он был талантливым изобретателем, техником, математиком, философом. Его личность можно назвать гением 2
Запишите названия трёх других произведений этого автора	Холм-сателит,

245.

Рассмотрите иллюстрации и выберите портрет, фрагмент которого представлен выше.



"Джоконда" или "Мона Лиза"
Леонардо Да Винчи



Выполните карандашом зарисовку картины, о которой идёт речь в задании 6.



125.

Максимальная оценка – 58 баллов	
Получено баллов	38

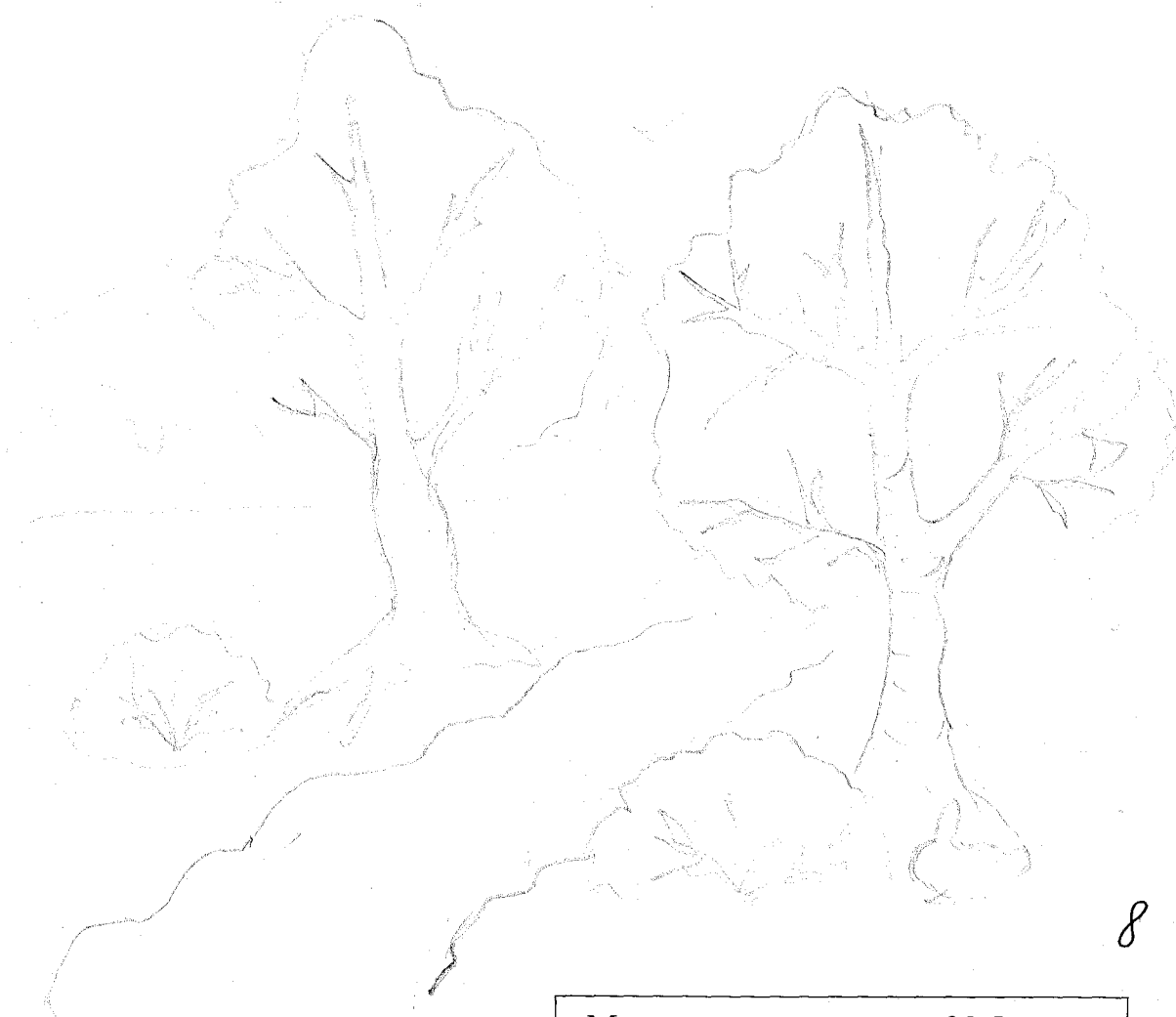
Задание 7.

Вспомните музыкальное произведение, в котором описывается красота уральской природы. Запишите его название и автора.

"Милый сердцу уголок"

1

Проиллюстрируйте фрагмент этого произведения лёгкой зарисовкой карандашом. Отрадите линейную и воздушную перспективу.



8

Максимальная оценка – 28 баллов

Получено баллов

9

Благодарим за проделанную работу!